

Relatório Analítico dos Investimentos

em novembro de 2025

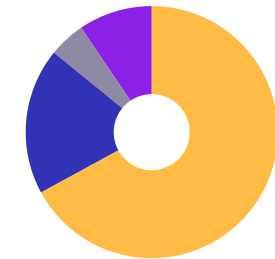
Este relatório atende a Portaria MTP Nº 1.467, de 2 de junho de 2022.

Carteira consolidada de investimentos - base (Novembro / 2025)

CNPJ	Fundo	Resgate	Carência	Saldo	Particip. S/ Total	Cotistas	% S/ PL do Fundo	Lei
13.322.205/0001-35	BB IDKA 2 TÍTULOS PÚBLICOS RESP LIMITADA FIF REN...	D+1	Não há	778.970,48	3,24%	649	0,02%	7º I b
03.543.447/0001-03	BB IMA-B 5 RESP LIMITADA FIF CIC RENDA FIXA PREV...	D+1	Não há	680.709,16	2,83%	609	0,02%	7º I b
11.328.882/0001-35	BB IRF-M 1 TÍTULOS PÚBLICOS RESP LIMITADA FIF CI...	D+0	Não há	2.697.181,78	11,22%	1.142	0,03%	7º I b
55.969.096/0001-92	BRADESCO ESTRATÉGIA XXVI RESP LIMITADA FIF RENDA...	D+0	15/08/2026	1.010.821,75	4,21%	70	0,15%	7º I b
56.208.863/0001-03	CAIXA BRASIL ESPECIAL 2027 TÍTULOS PÚBLICOS RESP...	D+0	17/05/2027	503.303,81	2,09%	96	0,07%	7º I b
11.061.217/0001-28	CAIXA BRASIL IMA GERAL TÍTULOS PÚBLICOS RESP LIM...	D+0	Não há	1.154.381,13	4,80%	99	0,25%	7º I b
10.740.670/0001-06	CAIXA BRASIL IRF-M 1 TÍTULOS PÚBLICOS RESP LIMIT...	D+0	Não há	2.575.726,46	10,72%	1.122	0,03%	7º I b
28.515.874/0001-09	BRADESCO ALOCAÇÃO DINÂMICA RESP LIMITADA FIF CIC...	D+4	Não há	529.125,82	2,20%	83	0,15%	7º III a
03.399.411/0001-90	BRADESCO PREMIUM RESP LIMITADA FIF RENDA FIXA RE...	D+0	Não há	272.190,56	1,13%	759	0,00%	7º III a
03.737.206/0001-97	CAIXA BRASIL RESP LIMITADA FIF RENDA FIXA REFERE...	D+0	Não há	1.907.706,05	7,94%	1.318	0,01%	7º III a
10.646.895/0001-90	CAIXA NOVO BRASIL IMA-B RESP LIMITADA FIF CIC RE...	D+0	Não há	663.959,36	2,76%	150	0,11%	7º III a
60.746.948/0001-12	LETRA FINANCEIRA BRADESCO	S/Info	Não se aplica	2.291.479,58	9,53%		0,00%	7º IV
62.232.889/0001-90	LF DAYCOVAL - IPCA + 7,62% - VECTO: 23/05/2030	D+0	23/05/2030	1.053.060,89	4,38%		0,00%	7º IV
06.018.364/0001-85	PREMIUM FIDC SÊNIOR 1	Não se ...	Não se aplica	124,52	0,00%	98	0,27%	7º V a
07.882.792/0001-14	BB SELEÇÃO FATORIAL RESP LIMITADA FIF CIC AÇÕES	D+3	Não há	1.917.244,39	7,98%	13.452	0,31%	8º I
42.494.899/0001-96	MAG SELECTION RESP LIMITADA FIF AÇÕES	D+3 du	Não há	2.604.070,39	10,83%	1.092	0,95%	8º I
21.470.644/0001-13	BB GLOBAIS INSTITUCIONAL RESP LIMITADA FIF AÇÕES	D+4	Não há	1.121.993,24	4,67%	105	0,09%	9º III
10.418.362/0001-50	BB RESP LIMITADA FIF MULTIMERCADO PREVIDENCIÁRIO...	D+4	Não há	1.491.281,15	6,20%	116	0,60%	10º I
03.737.188/0001-43	CAIXA RV 30 RESP LIMITADA FIF MULTIMERCADO LP	D+4	Não há	785.037,20	3,27%	3.334	0,25%	10º I
Total para cálculo dos limites da Resolução			24.038.367,72					

Enquadramento e Política de Investimento (RENTA FIXA) - base (Novembro / 2025)

Artigos - Renda Fixa	Resolução	Carteira \$	Carteira	Estratégia de Alocação - 2025			GAP Superior
				Inf	Alvo	Sup	
Artigo 7º, Inciso I, Alínea a	100,00%	0,00	0,00%	0,00%	2,00%	33,00%	7.932.661,35
Artigo 7º, Inciso I, Alínea b	100,00%	9.401.094,57	39,11%	0,00%	45,00%	96,00%	13.675.738,44
Artigo 7º, Inciso I, Alínea c	100,00%	0,00	0,00%	0,00%	0,00%	5,00%	1.201.918,39
Artigo 7º, Inciso III, Alínea a	60,00%	3.372.981,79	14,03%	0,00%	17,50%	60,00%	11.050.038,84
Artigo 7º, Inciso III, Alínea b	60,00%	0,00	0,00%	0,00%	0,00%	60,00%	14.423.020,63
Artigo 7º, Inciso IV	20,00%	3.344.540,47	13,91%	0,00%	3,00%	20,00%	1.463.133,07
Artigo 7º, Inciso V, Alínea a	5,00%	124,52	0,00%	0,00%	0,35%	5,00%	1.201.793,87
Artigo 7º, Inciso V, Alínea b	5,00%	0,00	0,00%	0,00%	0,65%	5,00%	1.201.918,39
Total Renda Fixa	100,00%	16.118.741,35	67,05%	0,00%	68,50%	284,00%	



Enquadramento e Política de Investimento (RENDA VARIÁVEL E EXTERIOR) - base (Novembro / 2025)

Artigos - Renda Variável / Estruturado / Imobiliário	Resolução	Carteira \$	Carteira	Estratégia de Alocação - 2025			GAP Superior
				Inf	Alvo	Sup	
Artigo 8º, Inciso I	30,00%	4.521.314,78	18,81%	0,00%	17,00%	30,00%	2.690.195,54
Artigo 8º, Inciso II	30,00%	0,00	0,00%	0,00%	0,50%	30,00%	7.211.510,32
Artigo 10º, Inciso I	10,00%	2.276.318,35	9,47%	0,00%	10,00%	10,00%	127.518,42
Artigo 10º, Inciso II	5,00%	0,00	0,00%	0,00%	0,00%	5,00%	1.201.918,39
Artigo 10º, Inciso III	5,00%	0,00	0,00%	0,00%	0,00%	5,00%	1.201.918,39
Artigo 11º	5,00%	0,00	0,00%	0,00%	0,00%	5,00%	1.201.918,39
Total Renda Variável / Estruturado / Imobiliário	30,00%	6.797.633,13	28,28%	0,00%	27,50%	85,00%	



Artigos - Exterior	Resolução	Carteira \$	Carteira	Estratégia de Alocação - Limite - 2025			GAP Superior
				Inferior	Alvo	Superior	
Artigo 9º, Inciso I	10,00%	0,00	0,00%	0,00%	0,00%	10,00%	2.403.836,77
Artigo 9º, Inciso II	10,00%	0,00	0,00%	0,00%	0,00%	10,00%	2.403.836,77
Artigo 9º, Inciso III	10,00%	1.121.993,24	4,67%	0,00%	4,00%	10,00%	1.281.843,53
Total Exterior	10,00%	1.121.993,24	4,67%	0,00%	4,00%	30,00%	

Empréstimo Consignado	Resolução	Carteira \$	Carteira	Estratégia de Alocação - Limite - 2025			GAP Superior
				Inferior	Alvo	Superior	
Artigo 12º	5,00%	0,00	0,00%	0,00%	0,00%	5,00%	1.201.918,39

■ 7º I b
 ■ 7º III a
 ■ 7º IV
 ■ 7º V a
■ 8º I
 ■ 10º I
 ■ 9º III

Estratégia de Alocação para os Próximos 5 Anos

Artigos	Estratégia de Alocação - 2025		Limite Inferior (%)	Limite Superior (%)
	Carteira \$	Carteira %		
Artigo 7º, Inciso I, Alínea a	0,00	0,00	0,00	33,00
Artigo 7º, Inciso I, Alínea b	9.401.094,57	39,11	0,00	96,00
Artigo 7º, Inciso I, Alínea c	0,00	0,00	0,00	5,00
Artigo 7º, Inciso III, Alínea a	3.372.981,79	14,03	0,00	60,00
Artigo 7º, Inciso III, Alínea b	0,00	0,00	0,00	60,00
Artigo 7º, Inciso IV	3.344.540,47	13,91	0,00	20,00
Artigo 7º, Inciso V, Alínea a	124,52	0,00	0,00	5,00
Artigo 7º, Inciso V, Alínea b	0,00	0,00	0,00	5,00
Artigo 8º, Inciso I	4.521.314,78	18,81	0,00	30,00
Artigo 8º, Inciso II	0,00	0,00	0,00	30,00
Artigo 9º, Inciso I	0,00	0,00	0,00	10,00
Artigo 9º, Inciso II	0,00	0,00	0,00	10,00
Artigo 9º, Inciso III	1.121.993,24	4,67	0,00	10,00
Artigo 10º, Inciso I	2.276.318,35	9,47	0,00	10,00
Artigo 10º, Inciso II	0,00	0,00	0,00	5,00
Artigo 10º, Inciso III	0,00	0,00	0,00	5,00
Artigo 11º	0,00	0,00	0,00	5,00
Artigo 12º	0,00	0,00	0,00	5,00

Enquadramento por Gestores - base (Novembro / 2025)

Gestão	Valor	% S/ Carteira	% S/ PL Gestão
BB GESTÃO DE RECURSOS DTVM	8.687.380,20	36,14	-
CAIXA DTVM S.A	7.590.114,01	31,57	-
BANCO BRADESCO	4.103.617,71	17,07	-
MONGERAL AEGON RENDA VARIÁVEL	2.604.070,39	10,83	-
BANCO DAYCOVAL S.A	1.053.060,89	4,38	-
GRAPHEN INVESTIMENTOS	124,52	0,00	-

Artigo 20º - O total das aplicações dos recursos do regime próprio de previdência social em fundos de investimento e carteiras administradas não pode exceder a 5% (cinco por cento) do volume total de recursos de terceiros gerido por um mesmo gestor ou por gestoras ligadas ao seu respectivo grupo econômico, assim definido pela CVM em regulamentação específica. (NR) - (Resolução 4963)

Retorno dos investimentos e Benchmark's de ativos no mês de Novembro/2025 - RENDA FIXA

	Mês	Ano	3M	6M	12M	24M	VaR Mês	Volatilidade 12M
IPCA + 5,00% ao ano (Benchmark)	0,55%	8,65%	1,99%	3,64%	9,68%	20,78%	-	-
CAIXA BRASIL ESPECIAL 2027 TÍTULOS PÚBLICOS RESP LIMITADA FIF REN...	-2,05%	4,40%	-0,25%	1,90%	3,93%	-	5,05%	4,66%
IDKA IPCA 2 Anos (Benchmark)	0,94%	10,75%	2,57%	4,86%	10,49%	18,93%	-	-
BB IDKA 2 TÍTULOS PÚBLICOS RESP LIMITADA FIF RENDA FIXA PREVIDENC...	0,97%	10,32%	2,69%	4,83%	10,15%	18,69%	0,58%	2,12%
IMA Geral (Benchmark)	1,43%	13,93%	3,75%	6,93%	13,26%	21,69%	-	-
CAIXA BRASIL IMA GERAL TÍTULOS PÚBLICOS RESP LIMITADA FIF RENDA F...	1,42%	13,88%	3,76%	6,92%	13,16%	21,26%	0,44%	1,83%
IRF-M 1 (Benchmark)	1,07%	13,45%	3,60%	7,29%	14,25%	25,31%	-	-
CAIXA BRASIL IRF-M 1 TÍTULOS PÚBLICOS RESP LIMITADA FIF RENDA FIX...	1,06%	13,23%	3,55%	7,17%	14,01%	24,89%	0,08%	0,36%
BB IRF-M 1 TÍTULOS PÚBLICOS RESP LIMITADA FIF CIC RENDA FIXA PREV...	1,05%	13,14%	3,52%	7,12%	13,90%	24,61%	0,08%	0,36%
IMA-B 5 (Benchmark)	1,08%	10,60%	2,78%	4,77%	10,29%	19,13%	-	-
BB IMA-B 5 RESP LIMITADA FIF CIC RENDA FIXA PREVIDENCIÁRIO LP	1,06%	10,45%	2,73%	4,67%	10,14%	18,62%	0,59%	2,13%
IMA-B (Benchmark)	2,04%	12,82%	3,66%	5,04%	9,87%	13,10%	-	-
CAIXA NOVO BRASIL IMA-B RESP LIMITADA FIF CIC RENDA FIXA LP	1,98%	12,63%	3,76%	5,02%	9,76%	13,05%	1,16%	4,39%
CDI (Benchmark)	1,05%	12,94%	3,59%	7,30%	13,98%	26,34%	-	-

Retorno dos investimentos e Benchmark's de ativos no mês de Novembro/2025 - RENDA FIXA

	Mês	Ano	3M	6M	12M	24M	VaR Mês	Volatilidade 12M
BRADESCO ESTRATÉGIA XXVI RESP LIMITADA FIF RENDA FIXA	0,78%	10,20%	2,86%	5,36%	10,31%	-	0,29%	1,63%
CAIXA BRASIL RESP LIMITADA FIF RENDA FIXA REFERENCIADO DI LP	1,06%	13,08%	3,58%	7,30%	14,01%	26,71%	0,02%	0,09%
BRADESCO PREMIUM RESP LIMITADA FIF RENDA FIXA REFERENCIADO DI	1,05%	13,09%	3,59%	7,32%	14,06%	27,29%	0,01%	0,08%
IPCA (Benchmark)	0,18%	3,92%	0,75%	1,14%	4,46%	9,55%	-	-
LF DAYCOVAL - IPCA + 7,62% - VECTO: 23/05/2030	-	-	-	-	-	-	-	-
LETRA FINANCEIRA BRADESCO	-	-	-	-	-	-	-	-
BRADESCO ALOCAÇÃO DINÂMICA RESP LIMITADA FIF CIC RENDA FIXA	1,45%	13,76%	3,72%	6,76%	12,28%	18,67%	0,47%	2,31%
Não definido (Benchmark)	-	-	-	-	-	-	-	-
PREMIUM FIDC SÊNIOR 1	-0,49%	-99,84%	-16,13%	-99,83%	-99,84%	-99,85%	0,01%	105,02%

Retorno dos investimentos e Benchmark's de ativos no mês de Novembro/2025 - RENDA VARIÁVEL, ESTRUTURADOS E FUNDO IMOBILIÁRIO

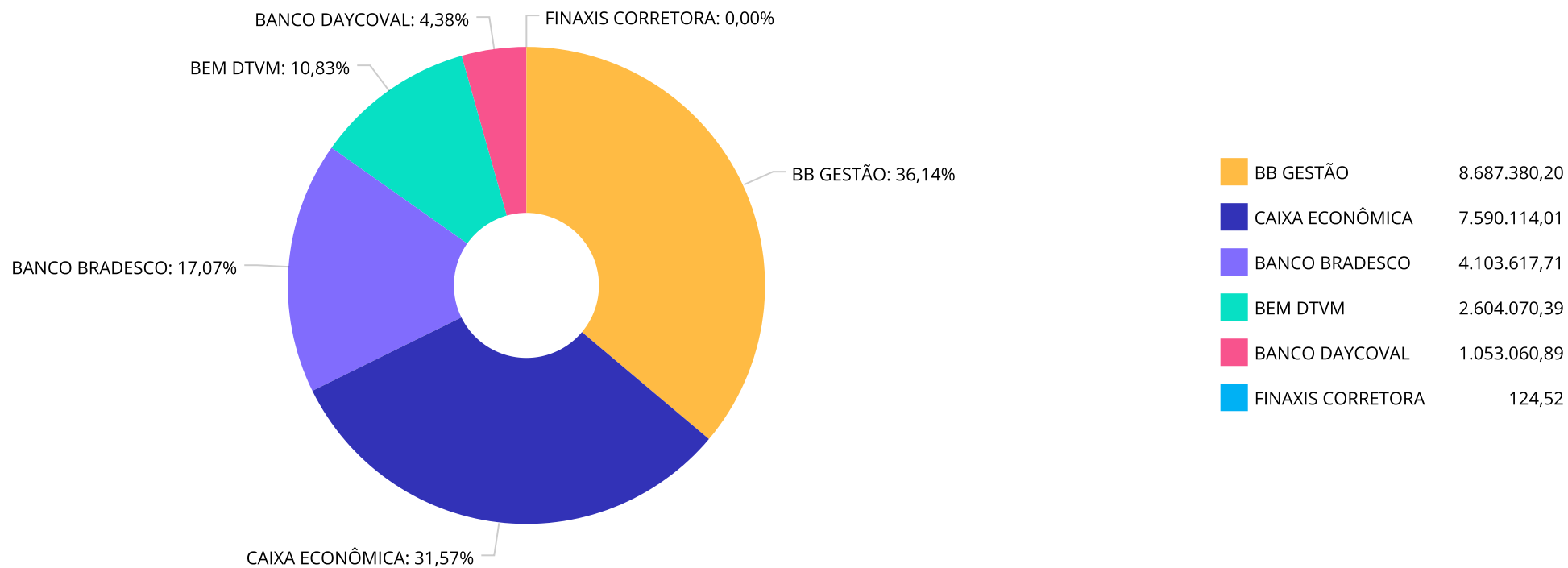
	Mês	Ano	3M	6M	12M	24M	VaR Mês	Volatilidade 12M
CDI (Benchmark)	1,05%	12,94%	3,59%	7,30%	13,98%	26,34%	-	-
CAIXA RV 30 RESP LIMITADA FIF MULTIMERCADO LP	2,45%	17,77%	5,93%	9,56%	16,34%	18,55%	1,64%	4,30%
BB RESP LIMITADA FIF MULTIMERCADO PREVIDENCIÁRIO LP	1,91%	12,40%	4,25%	7,34%	12,98%	20,54%	1,65%	2,02%

Ibovespa (Benchmark)	6,37%	32,25%	12,48%	16,09%	26,58%	24,93%	-	-
MAG SELECTION RESP LIMITADA FIF AÇÕES	6,00%	33,85%	10,10%	13,35%	27,03%	18,41%	5,35%	15,48%
BB SELEÇÃO FATORIAL RESP LIMITADA FIF CIC AÇÕES	5,95%	15,50%	10,32%	8,15%	11,05%	4,19%	7,01%	14,21%

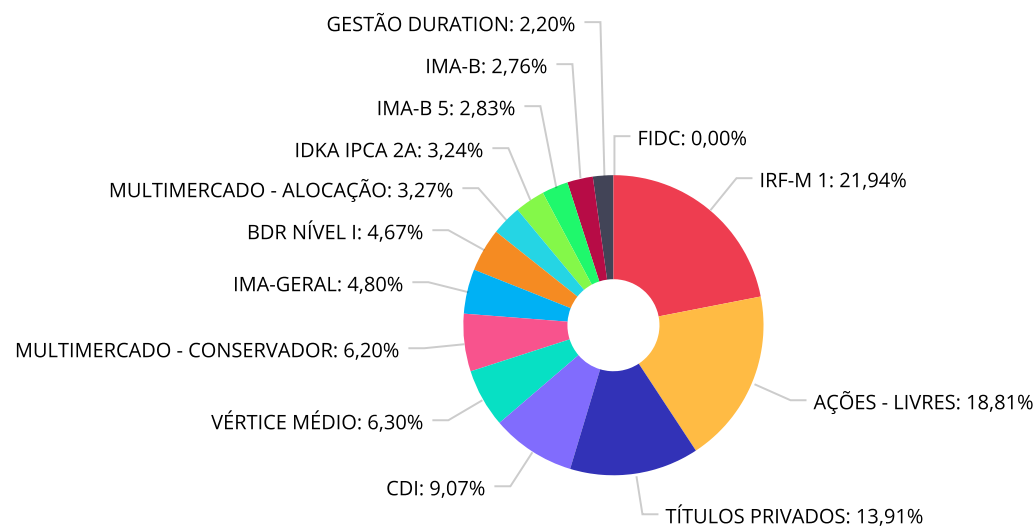
Retorno dos investimentos e Benchmark's de ativos no mês de Novembro/2025 - INVESTIMENTO NO EXTERIOR

	Mês	Ano	3M	6M	12M	24M	VaR Mês	Volatilidade 12M
Global BDRX (Benchmark)	-2,41%	4,96%	7,44%	15,10%	9,83%	84,14%	-	-
BB GLOBAIS INSTITUCIONAL RESP LIMITADA FIF AÇÕES	-2,55%	-1,00%	5,68%	10,62%	2,18%	58,86%	7,28%	17,846%

Distribuição dos ativos por Administradores - base (Novembro / 2025)



Distribuição dos ativos por Sub-Segmentos - base (Novembro / 2025)

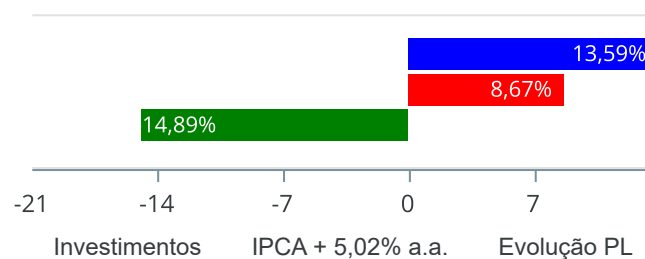


IRF-M 1	5.272.908,24	AÇÕES - LIVRES	4.521.314,78	TÍTULOS PRIVADOS	3.344.540,47	CDI	2.179.896,61
VÉRTICE MÉDIO	1.514.125,56	MULTIMERCADO - CONSERVADOR	1.491.281,15	IMA-GERAL	1.154.381,13	BDR NÍVEL I	1.121.993,24
MULTIMERCADO - ALOCAÇÃO	785.037,20	IDKA IPCA 2A	778.970,48	IMA-B 5	680.709,16	IMA-B	663.959,36
GESTÃO DURATION	529.125,82	FIDC	124,52				

Retorno e Meta de Rentabilidade acumulados no ano de 2025

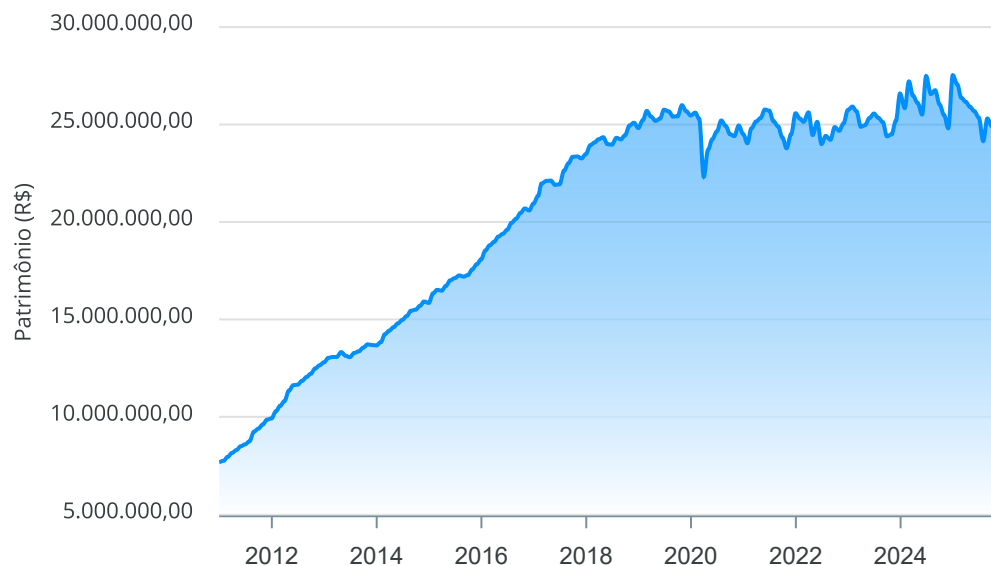
Mês	Saldo Anterior	Aplicações	Resgates	Saldo no Mês	Retorno	Retorno Acum	Retorno Mês	Retorno Acum	Meta Mês	Meta Acum	Gap Acum	VaR
Janeiro	26.028.923,52	106.440,73	911.134,49	25.612.751,36	388.521,60	388.521,60	1,49%	1,49%	0,59%	0,59%	253,33%	2,26%
Fevereiro	25.612.751,36	270.667,50	912.273,57	24.942.464,78	-28.680,51	359.841,09	-0,11%	1,38%	1,70%	2,30%	59,86%	2,07%
Março	24.942.464,78	467.958,25	1.545.413,40	24.119.757,08	254.747,45	614.588,54	1,02%	2,41%	0,93%	3,26%	74,12%	2,07%
Abril	24.119.757,08	441.634,29	1.094.404,84	23.887.451,15	420.464,62	1.035.053,16	1,74%	4,20%	0,82%	4,11%	102,30%	3,08%
Mai	23.887.451,15	1.425.697,51	1.979.227,03	23.677.792,83	343.871,20	1.378.924,36	1,44%	5,70%	0,67%	4,80%	118,67%	2,22%
Junho	23.677.792,83	549.128,17	1.065.158,59	23.366.129,02	204.366,61	1.583.290,97	0,86%	6,61%	0,63%	5,46%	121,02%	1,68%
Julho	23.366.129,02	3.569.016,89	4.661.474,13	22.186.811,96	-86.859,82	1.496.431,15	-0,37%	6,22%	0,71%	6,21%	100,07%	1,87%
Agosto	22.186.811,96	3.702.710,87	2.988.109,05	23.355.970,01	454.556,23	1.950.987,38	1,98%	8,32%	0,30%	6,53%	127,50%	2,25%
Setembro	23.355.970,01	2.707.993,68	3.410.561,48	22.986.786,20	333.383,99	2.284.371,37	1,43%	9,87%	0,91%	7,50%	131,63%	1,59%
Outubro	22.986.786,20	1.293.992,37	2.020.540,46	22.591.701,57	331.463,46	2.615.834,83	1,44%	11,45%	0,54%	8,08%	141,81%	1,76%
Novembro	22.591.701,57	776.651,46	1.647.900,92	22.152.887,30	432.435,19	3.048.270,02	1,91%	13,59%	0,55%	8,67%	156,68%	2,17%

Investimentos x Meta de Rentabilidade x PL



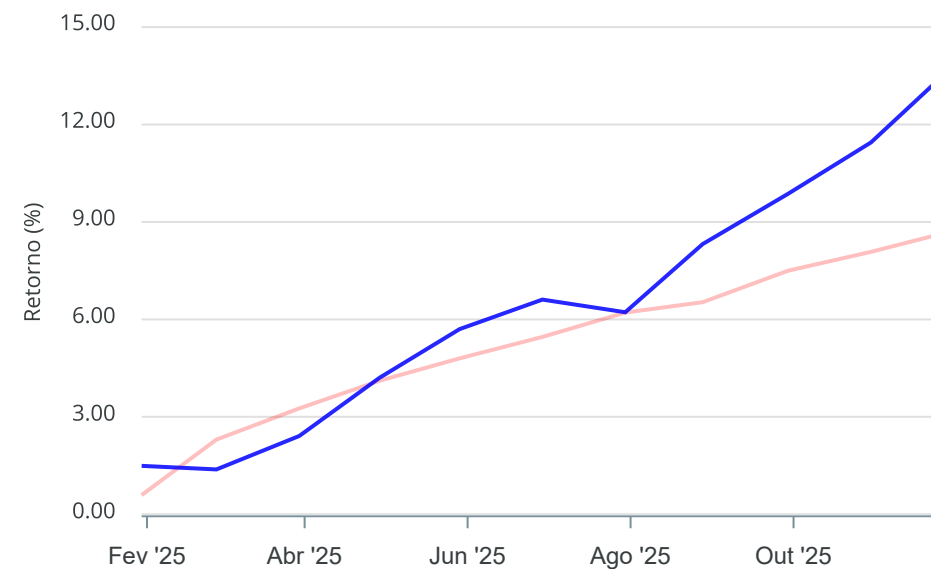
Gráficos ilustrativos de Evolução Patrimonial e indicadores

Evolução do Patrimônio



Comparativo

ANO 36M



Investimentos Meta de Rentabilidade ☐ CDI ☐ IMA-B

☐ IMA-B 5 ☐ IMA-B 5+ ☐ IMA Geral ☐ IRF-M ☐ IRF-M 1

☐ IRF-M 1+ ☐ Ibovespa ☐ IBX ☐ SMLL ☐ IDIV

Retorno dos Investimentos após as movimentações (aplicações e resgates) no mês de Novembro/2025

FUNDOS DE RENDA FIXA

Ativos Renda Fixa	Saldo Anterior	Aplicações	Resgates	Saldo Atual	Retorno (R\$)	Retorno (%)	(%) Instit	Var - Mês
CAIXA NOVO BRASIL IMA-B RESP LIMITADA FIF CIC REND...	616.564,58	35.090,61	0,00	663.959,36	12.304,17	1,89%	1,98%	1,16%
BRADESCO ALOCAÇÃO DINÂMICA RESP LIMITADA FIF CIC R...	521.552,53	0,00	0,00	529.125,82	7.573,29	1,45%	1,45%	0,47%
CAIXA BRASIL IMA GERAL TÍTULOS PÚBLICOS RESP LIMIT...	1.138.193,87	0,00	0,00	1.154.381,13	16.187,26	1,42%	1,42%	0,44%
CAIXA BRASIL IRF-M 1 TÍTULOS PÚBLICOS RESP LIMITAD...	2.548.670,20	0,00	0,00	2.575.726,46	27.056,26	1,06%	1,06%	0,08%
BRADESCO PREMIUM RESP LIMITADA FIF RENDA FIXA REFE...	269.357,27	0,00	0,00	272.190,56	2.833,29	1,05%	1,05%	0,01%
BB IRF-M 1 TÍTULOS PÚBLICOS RESP LIMITADA FIF CIC ...	2.669.126,24	0,00	0,00	2.697.181,78	28.055,54	1,05%	1,05%	0,08%
CAIXA BRASIL RESP LIMITADA FIF RENDA FIXA REFERENC...	2.824.578,03	84.079,18	1.029.858,41	1.907.706,05	28.907,25	0,99%	1,06%	0,02%
BB IDKA 2 TÍTULOS PÚBLICOS RESP LIMITADA FIF RENDA...	784.392,45	17.285,10	30.208,07	778.970,48	7.501,00	0,94%	0,97%	0,58%
CAIXA BRASIL ESPECIAL 2027 TÍTULOS PÚBLICOS RESP L...	513.860,83	0,00	15.298,21	503.303,81	4.741,19	0,92%	-2,05%	5,05%
BRADESCO ESTRATÉGIA XXVI RESP LIMITADA FIF RENDA F...	1.003.003,65	0,00	0,00	1.010.821,75	7.818,10	0,78%	0,78%	0,29%
BB IMA-B 5 RESP LIMITADA FIF CIC RENDA FIXA PREVID...	35.508,61	640.196,57	0,00	680.709,16	5.003,98	0,74%	1,06%	0,59%
LF DAYCOVAL - IPCA + 7,62% - VECTO: 23/05/2030	1.046.330,15	0,00	0,00	1.053.060,89	6.730,74	0,64%	-	-
LETRA FINANCEIRA BRADESCO	2.276.880,81	0,00	0,00	2.291.479,58	14.598,77	0,64%	-	-
PREMIUM FIDC SÊNIOR 1	125,14	0,00	0,00	124,52	-0,62	-0,50%	-0,49%	0,01%
Total Renda Fixa	16.248.144,36	776.651,46	1.075.364,69	16.118.741,35	169.310,22	1,04%		0,44%

Retorno dos Investimentos após as movimentações (aplicações e resgates) no mês de Novembro/2025

FUNDOS DE RENDA VARIÁVEL

Ativos Renda Variável	Saldo Anterior	Aplicações	Resgates	Saldo Atual	Retorno (R\$)	Retorno (%)	(%) Instit	Var - Mês
MAG SELECTION RESP LIMITADA FIF AÇÕES	2.456.573,94	0,00	0,00	2.604.070,39	147.496,45	6,00%	6,00%	5,35%
BB SELEÇÃO FATORIAL RESP LIMITADA FIF CIC AÇÕES	2.408.927,82	0,00	610.000,00	1.917.244,39	118.316,57	4,91%	5,95%	7,01%
CAIXA RV 30 RESP LIMITADA FIF MULTIMERCADO LP	766.291,72	0,00	0,00	785.037,20	18.745,48	2,45%	2,45%	1,64%
BB RESP LIMITADA FIF MULTIMERCADO PREVIDENCIÁRIO L...	1.463.308,48	0,00	0,00	1.491.281,15	27.972,67	1,91%	1,91%	1,65%
Total Renda Variável	7.095.101,96	0,00	610.000,00	6.797.633,13	312.531,17	4,40%		4,57%

Retorno dos Investimentos após as movimentações (aplicações e resgates) no mês de (Novembro / 2025)

FUNDOS EXTERIOR

Ativos Exterior	Saldo Anterior	Aplicações	Resgates	Saldo Atual	Retorno (R\$)	Retorno (%)	(%) Instit	Var - Mês
BB GLOBAIS INSTITUCIONAL RESP LIMITADA FIF AÇÕES	1.151.406,59	0,00	0,00	1.121.993,24	-29.413,35	-2,55%	-2,55%	7,28%
Total Exterior	1.151.406,59	0,00	0,00	1.121.993,24	-29.413,35	-2,55%		7,28%

Disclaimer

Este documento (caracterizado como relatório, parecer ou análise) foi preparado para uso exclusivo do destinatário, não podendo ser reproduzido ou distribuído por este a qualquer pessoa sem expressa autorização da CRÉDITO E MERCADO CONSULTORIA DE INVESTIMENTOS.. As informações aqui contidas, tem por somente, o objetivo de prover informações e não representa, em nenhuma hipótese, uma oferta de compra e venda ou solicitação de compra e venda de qualquer valor mobiliário ou instrumento financeiro. Trata-se apenas uma OPINIÃO que reflete o momento da análise e são consubstanciadas em informações coletadas em fontes públicas e que julgamos confiáveis.

As informações aqui contidas não representam garantia de exatidão das informações prestadas ou julgamento sobre a qualidade delas, e não devem ser consideradas como tais.

A utilização destas informações em suas tomadas de decisão e consequentes perdas e ganhos não nos torna responsáveis diretos.

As informações deste documento estão em consonância com as informações sobre o(s) produto(s) mencionado(s), entretanto não substituem seus materiais oficiais, como regulamentos, prospectos de divulgação e outros exigidos legalmente. É recomendada a leitura cuidadosa destes materiais, com especial atenção para as cláusulas relativas aos objetivos, aos riscos e à política de investimento do(s) produto(s). Todas as informações podem ser obtidas com os responsáveis pela distribuição, administração, gestão ou no próprio site da CVM (Comissão de Valores Mobiliários) através do link: <https://www.gov.br/cvm/pt-br>.

Sua elaboração buscou atender os objetivos do cliente, considerando a sua situação financeira e seu perfil de investidor.

A rentabilidade obtida no passado não representa garantia de rentabilidade futura e os produtos estruturados e/ou de longo prazo possuem, além da volatilidade, riscos associados à sua carteira de crédito e estruturação. Os riscos inerentes aos diversos tipos de operações com valores mobiliários de bolsa, balcão, nos mercados de liquidação futura e de derivativos, podem resultar em perdas aos investimentos realizados, bem como o inverso proporcionalmente. Todos e qualquer outro valor exibido está representado em Real (BRL) e para os cálculos, foram utilizadas observações diárias, sendo sua fonte o Sistema Quantum Axis e a CVM.

A contratação de empresa de Consultoria de Valores Mobiliários para a emissão deste documento não assegura ou sugere a existência de garantia de resultados futuros ou a isenção de risco. Cabe a Consultoria de Valores Mobiliários a prestação dos serviços de ORIENTAÇÃO, RECOMENDAÇÃO E ACONSELHAMENTO, DE FORMA PROFISSIONAL, INDEPENDENTE E INDIVIDUALIZADA, SOBRE INVESTIMENTOS NO MERCADO DE VALORES MOBILIÁRIOS, CUJA ADOÇÃO E IMPLEMENTAÇÃO SEJAM EXCLUSIVAS DO CLIENTE (Resolução CVM nº 19/2021).

Na apuração do cálculo de rentabilidade da carteira de investimentos são considerados os recursos descritos no Art. 3º da Resolução CMN nº 4.963/2021, provenientes do recolhimento das alíquotas de contribuição dos servidores, exclusivamente com finalidade previdenciária, excluindo qualquer tipo de recurso recebidos com finalidade administrativa, em consonância com a Portaria MTP nº 1.467/2022, art. 84, inciso III, alínea "a".

Os RPPS DEVEM, independente da contratação de Consultoria de Valores Mobiliários, se adequar às normativas pertinentes e principalmente a Portaria MTP nº 1.467/2022 e suas alterações, além da Resolução CMN nº 4.963/2021, que dispõem sobre as aplicações dos recursos financeiros dos Regimes Próprios de Previdência Social, instituídos pela União, Estados, Distrito Federal e Municípios e dá outras providências.

